

ميراج ثقة ... تميز ... التزام

ميراج  
MIRAGE  
مبتدئ الأوراق المالية

www.miragebrokerage.org



## تحليل المؤشر الرئيسي EGX30

دعم 1

8600

دعم 2

8600

مقاومة 1

10500

مقاومة 2

11000

الاعلاق

9968



يتحرك المؤشر الرئيسي في اتجاه عرضي على المدى القصير وذلك بعد استطاعته الاغلاق اعلي مستويات 10000, لذلك ينصح المستثمر قصير الاجل بالتداول دخل الحدود السعرية علي ان يكون مستوي المقاومة الرئيسي للمؤشر ويكون مستوي 9250 هو مستوي الدعم الرئيسي. اما علي المدى متوسط الاجل فاصبح المؤشر الرئيسي يتحرك في اتجاه عرضي ايضا وذلك بعد الاغلاق اعلي مستوي 10000 واصبح مستوي دعم اما مستوي الدعم الرئيسي 8600, لذلك ينصح المستثمر متوسط الاجل بالتداول دخل الحدود السعرية

## تحليل مؤشر EGX70

دعم 1

1650

دعم 2

1500

مقاومة 1

2350

مقاومة 1

2500

الاعلاق

1998



يتحرك المؤشر في اتجاه عرضي وذلك بعد استقراره مره اخري اعلي مستويات الدعم الرئيسييه 1650 واصبح يتداول في اتجاه عرضي علي المدى القصير ومتوسط الاجل لذلك ينصح بالتداول داخل الحدود السعرية . طالما يتداول المؤشر اعلي مستويات 1650. وفي حاله كسر هذا المستوي لاسفل يتحول الاتجاه الي هابط علي المدى قصير الاجل ومتوسط الاجل .

دعم 1

1500

دعم 2

1500

مقاومة 1

1900

مقاومة 2

2200

الاعلاق

1813

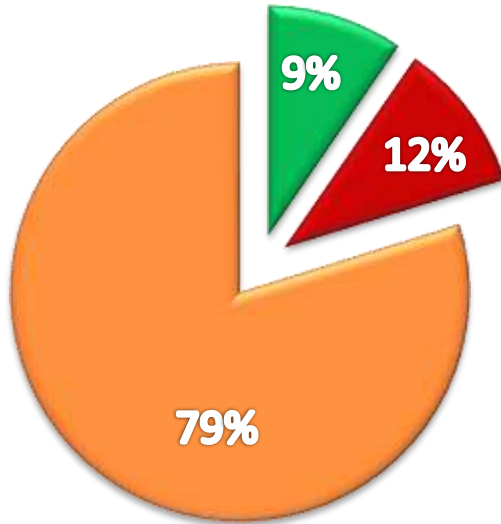


بدا المؤشر في التحول الي السلبيه وذلك بعد كسر مستويات الدعم الرئيسييه 1700 واصبح يتداول في اتجاه هابط علي المدي القصير والمتوسط لذلك ينصح باستغلال الحركات التصحيحيه لاعلي في اغراض البيع.. طالما يتداول المؤشر اسفل مستويات 1700. وفي حاله اختراق هذا المستوي لاعلي فينصح باعاده الشراء مره اخري والتداول داخل الحدود السعريه .

# الاتجاهات الحالية في السوق

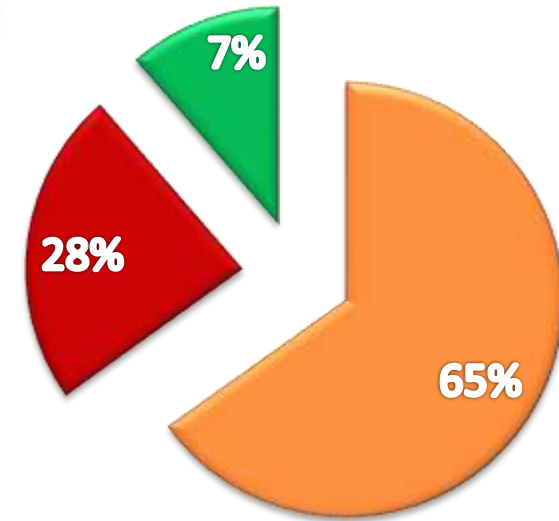
## نسبة اتجاهات الاسهم علي المدى القصير

- نسبة الاتجاه الصاعد علي المدى القصير
- نسبة الاتجاه الهابط علي المدى القصير
- نسبة الاتجاه العرضي علي المدى القصير



## نسبة اتجاهات الاسهم علي المدى المتوسط

- نسبة الاسهم ذات الاتجاه العرضي
- نسبة الاسهم ذات الاتجاه الهابط
- نسبة الاسهم ذات الاتجاه الصاعد

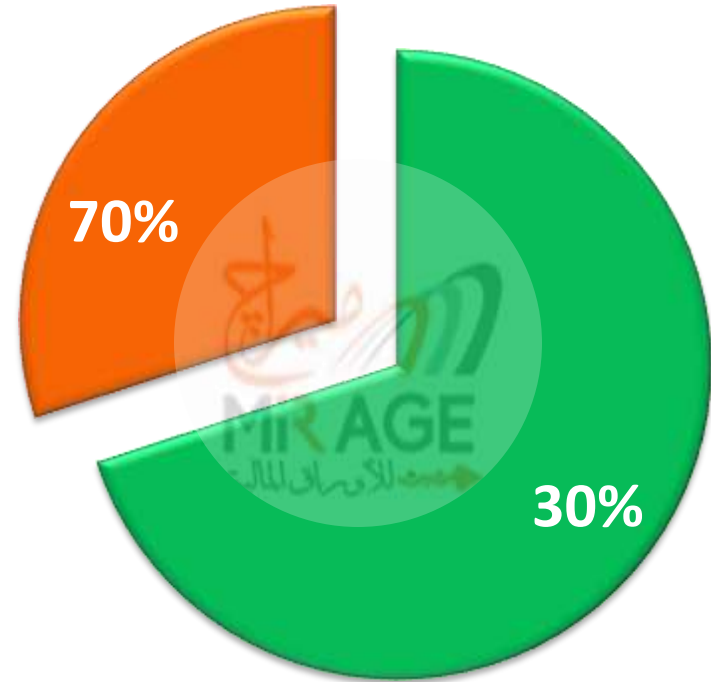


# المحفظة الاستثمارية الافتراضية

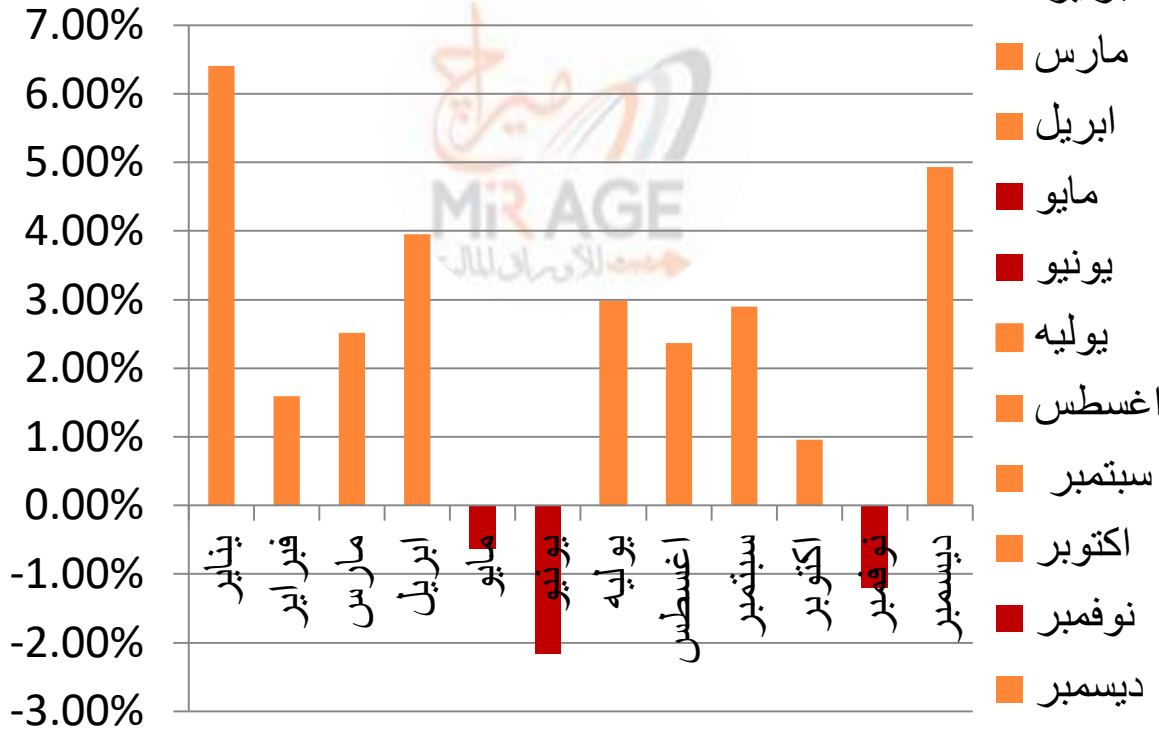
نسبة الاتجاه الصاعد الي الهابط علي المدى القصير



الاسهم ■ السيولة ■



### احصائيه شهرية علي مدار العشرون سنه EGX30 السابقه علي المؤشر الرئيسي (متوسط صافي العائد)



2.37%

ايجابي

شهر  
اغسطس

هذه الدراسة الاحصائية تم اعدادها بواسطة قسم التحليل الفني بشركة ميراج لتداول الاوراق المالية. تم ذلك باستخدام بيانات المؤشر الرئيسي الاخير له خلال 20 سنه الماضية ، لقياس متوسط صافي العائد لكل شهر منفصلا. وهذه ليست توقعات بمدى ايجابيه او سلبيه هذه الشهور وقد تختلف نتائج هذه الاحصائيه عن الواقع الحالي، وهي سرد لفهم ما حدث في الماضي ومحاولة الاستفادة منه في المستقبل

# الدعم والمقاومات الرئيسية لاهم الاسهم

المقاومه الثانيه	المقاومه الاولي	ZERO	الدعم الثاني	الدعم الاول	اخر سعر	اسم السهم	الرمز
4.26405	4.06755	129150	3.52	3.81	3.93	اسكندريه للزيوت	AMOC
3.37435	3.21885	109400.9733	2.5139	2.7861	3.11	جى بى اوتو	AUTO
1.292235	1.232685	141826.1351	0.9549	1.1553	1.191	القلعة للاستشارات	CCAP
41.65315	39.73365	197024.179	35.3676	37.0957	38.39	التجاري الدولي	COMI
1.42786	1.36206	112688.5287	1.2148	1.254	1.316	القابضة الكويتية د	EKHO
15.56975	14.85225	170707.16	12.8512	13.1971	14.35	المصرية للاتصالات	ETEL
14.105	13.455	32693.1837	12.06	12.4	13	بنك فيصل - بالجنية	FAIT
1.094765	1.044315	32693.1837	0.9724	0.9787	1.009	\$ - بنك فيصل	FAITA
7.4431	7.1001	66510.7268	6.3	6.45	6.86	النساجون الشرقيون	ORWE
7.7252	7.3692	218418	5.95	6.4	7.12	السويدي اليكتريك	SWDY
8.5715	8.1765	206356.2286	6.68	7.1	7.9	طلعت مصطفى	TMGH



# ايهما افضل اداء في الفتره الحاليه المؤشر الرئيسي ( اي جي اكس 30 ) ام مؤشر الشركات الصغيره والمتوسطه (اي جي اكس 70 ) .؟



نجد من الرسم البياني السابق ان المؤشر السبعيني هو الافضل الاداء علي المدى قصير الاجل حيث انه في الاونه الاخيريه لم يكن اتجاهه هابط بل كان عرضي فقط وايضا لم يستطع البائع فيه ان يكسر مستويات الدعم السابقه عند 1675

# الاسهم التي ادائها افضل من اداء المؤشر السبعيني

اسم السهم	الرمز
راية خ اتصالات	RACC
الاسماعيلية للدواجن	ISMA
الاهلي للتنمية	AFDI
التعمير والاستشارات	DAPH
دلنا للسكر	SUGR
العربية للاصول	ACAMD
الشمس للاسكان	ELSH
عربيه حليج	ACGC
العربية للاسمنت	ARCC
القاهرة للدواجن	POUL
الكابلات	ELEC
المتحدة للاسكان	UNIT
ليفث سلاب	EDBM
المنتجات	EGTS
المصريين للاسكان	EHDR
بلتون القابضة	BTFH
دلنا للانشاء	DCRC
رمكو	RTVC
عبور لاند	OLFI
ليسيكو مصر	LCSW
مينا للاستثمار	MENA

ملحوظه هامه / يتم تحديث هذا الاداء بشكل اسبوعي وهو يهتم باداء الاسهم علي المدى قصير الاجل جدا ( المضاربي )

## الدعوم والمقاومات الرئيسية لاهم الاسهم في المؤشر السبعيني

المقاومة الثانية	المقاومة الاولى	ZERO	الدعم الثاني	الدعم الاول	اخر سعر	اسم السهم	الرمز
2.74505	2.61855	22272.7272	1.9852	2.34	2.53	راية خ اتصالات	RACC
7.01995	6.69645	8985.6499	4.25	5.09	6.47	الاسماعيلية للدواجن	ISMA
14.4305	13.7655	1800	8.65	12.213	13.3	الاهلي للتنمية	AFDI
25.3673	24.1983	2138.4	16.32	18.5	23.38	التعمير والاستشارات	DAPH
15.07065	14.37615	14219.8075	10.7	12.7	13.89	دلنا للسكر	SUGR
0.47523	0.45333	132407.9405	0.39	0.4001	0.438	العربية للاصول	ACAMD
7.82285	7.46235	18150	4.288	5.15	7.21	الشمس للاسكان	ELSH
1.954085	1.864035	26481.5881	1.456	1.575	1.801	عربيه خليج	ACGC
4.34	4.14	37873.97	3.14	3.66	4	العربية للاسمنت	ARCC
2.85355	2.72205	47900.16	2.16	2.27	2.63	القاهرة للدواجن	POUL
0.3689	0.3519	355723.6925	0.29	0.31	0.34	الكابلات	ELEC
3.6239	3.4569	27449.2212	2.5445	2.8026	3.34	المتحدة للاسكان	UNIT
0.324415	0.309465	56125.5744	0.249	0.257	0.299	ليفيت سلاب	EDBM
1.661135	1.584585	105000	1.2957	1.3651	1.531	المنتجات	EGTS
0.491505	0.468855	105600	0.347	0.384	0.453	المصريين للاسكان	EHDR
2.5389	2.4219	44565.2643	1.502	1.544	2.34	بلتون القابضة	BTFH
16.58965	15.82515	2310.6041	11.8253	13.0313	15.29	دلنا للانشاء	DCRC
2.25029	2.14659	24679.7813	1.736	1.8366	2.074	رمكو	RTVC
5.50095	5.24745	40000	4.17	4.7	5.07	عبور لاند	OLFI
7.43225	7.08975	8000	4.3	4.6	6.85	ليسيكو مصر	LCSW
1.02207	0.97497	15000	0.74	0.822	0.942	مينا للاستثمار	MENA

## لمزيد من التواصل

ادارة التسويق والمبيعات

01000035159

marketing.mirage@miragebrokerage.net

ادارة الشكاوي

01000035159

info@miragebrokerage.net

الكول سنتر

01101199230 - 01101199130

ادارة تكنولوجيا المعلومات

01066600659

ادارة الدعم الفني

01066600656

etrade@miragebrokerage.net

ادارة التداول الالكتروني

etrade@miragebrokerage.net

01066600659

01033337170

01066600650

01066600658

01126704937

## THANK YOU

رئيس قسم التحليل الفني / مصطفى رأفت  
mostafa@miragebrokerage.net



فرع المهندسين

13 ميدان سفنكس 'المهندسين' الجيزه



فرع مدينه نصر

6 شارع عباس العقاد ، مدينه نصر



فرع شيراتون

فيلا 19 مساكن شيراتون ، مصر الجديده



فرع الاسكندريه

5-شارع احمد عرابي- المنشيه - الاسكندريه



<https://etrade-miragebrokerage.net/NewLogin.aspx?ReturnUrl=%2fOnlineTrading%2fAddOrder.aspx>



<https://www.facebook.com/MirageBrokerageCO>



<https://web.telegram.org/z/#-1299396036>



01066600656

تم أعداد هذا التقرير بناءً على البيانات المتاحة للعامة ووفقاً للمعايير العلمية المعمول بها في هذا المجال ودون أدنى مسؤولية قانونية علي معد هذا التقرير وشركه ميراج لتداول الاوراق الماليه. التوصيات المذكورة في هذا التقرير لا تعد توصية بالشراء أو البيع في الاوراق المالية أو وعد بتحقيق أرباح مؤكدة وإنما هو وجهة نظر استشارية غير ملزمة للمستثمرين. لذا فإن معد هذا التقرير وشركه ميراج لتداول الاوراق الماليه غير مسئول عن أية خسائر مباشرة أو غير مباشرة أو أية أضرار أخرى تشمل خسائر محدودة أو خسائر من أرباح أو خسائر من رأس المال والتي يمكن أن تنتج عن التوصيات المذكورة في هذا التقرير